

# 居所変更実態調査 集計結果

2022/04/01  
高知県南国市

発送事業所数：20件

回収事業所数：19件

回収率：95.0%

(注1) 不正確な回答や無回答等がある場合、正確な集計結果となっていないおそれがあります。エクセルファイルに入力したデータを良くご確認ください。

(注2) グラフのレイアウト等を変更する場合は、エクセルファイル上のグラフを修正の上、このファイルに貼り直してください。

(注3) 構成比を示す表は、セルの赤色が濃いほど100%に近いことを示しています。

# 【居所変更実態調査】

## 調査の目的

- ・居所変更実態調査では、①過去1年間で施設・居住系サービスから居所を変更した方の人数や、②その理由等を把握します。
- ・そして、調査の結果や、調査結果に基づいた関係者間での議論を通じて、施設・居住系サービスでの生活の継続性を高めるために必要な機能や、外部サービス資源との連携等を検討し、具体的な取組につなげていくことを目的としています。

## 調査の概要

- ・アンケートは、施設・居住系サービスの管理者の方などにご回答いただきます。
- ・調査では、各施設・居住系サービスから過去1年間で居所を変更した方の人数と行先、居所変更の理由などを把握しますが、これは、「要介護者が、住み慣れた住まいで暮らし続けることができる」という、地域のビジョンを達成するために、各施設・居住系サービスに「どのような機能が必要か」を検討することが目的となっています。
- ・今後は、介護人材の確保が困難となる地域も多い中、地域の施設・居住系サービスで最後まで暮らし続けるために、「量の拡大」ではなく、どのような「機能の強化」が必要かを検討することが重要になるのではないかと、いう考えに基づいています。


## 注目すべきポイント

- ・過去1年間で居所を変更した人と、死亡した人は、どの程度いるか？（どの程度の方が、最後までその施設等で暮らし続けることができたのか）
- ・居所を変更する理由として、多いものは何か？（どのような機能を強化することで、その施設等で暮らし続けることができるようになるのか）
- ・各施設・居住系サービスで、各医療処置を受けている人の人数はどの程度か？  
（各医療処置への対応が可能な施設・居住系サービスはどこか）

※ 特に居所を変更する理由や、必要な機能等については、アンケート調査の結果のみでなく、調査結果をもとに各施設・居住系サービスへのヒアリング調査などを通じて把握することが重要です。

# 過去1年間の退居・退所者に占める居所変更・死亡の割合

サービス種別	居所変更	死亡	合計
住宅型有料	77人	19人	96人
(n=3)	80.2%	19.8%	100.0%
軽費	0人	0人	0人
(n=0)	0.0%	0.0%	0.0%
サ高住	0人	0人	0人
(n=0)	0.0%	0.0%	0.0%
GH	10人	10人	20人
(n=7)	50.0%	50.0%	100.0%
特定	42人	5人	47人
(n=3)	89.4%	10.6%	100.0%
地密特定	0人	0人	0人
(n=0)	0.0%	0.0%	0.0%
老健	115人	7人	122人
(n=2)	94.3%	5.7%	100.0%
療養型・介護医療院	0人	0人	0人
(n=0)	0.0%	0.0%	0.0%
特養	60人	18人	78人
(n=4)	76.9%	23.1%	100.0%
地密特養	0人	0人	0人
(n=0)	0.0%	0.0%	0.0%
合計	304人	59人	363人
(n=19)	83.7%	16.3%	100.0%



注目すべきポイント

・看取りまでできているのはどの住まいか？

# 過去1年間の住宅型有料老人ホームの入居及び退居の流れ

## 新規入居

81人

### 【住宅型有料】

3施設  
379室

入居前	市区町村内	市区町村外	合計
自宅	43人 53.1%	9人 11.1%	52人 64.2%
住宅型有料	2人 2.5%	8人 9.9%	10人 12.3%
軽費	0人 0.0%	0人 0.0%	0人 0.0%
サ高住	3人 3.7%	0人 0.0%	3人 3.7%
GH	0人 0.0%	0人 0.0%	0人 0.0%
特定	0人 0.0%	0人 0.0%	0人 0.0%
地密特定	0人 0.0%	0人 0.0%	0人 0.0%
老健	1人 1.2%	2人 2.5%	3人 3.7%
療養型・ 介護医療院	0人 0.0%	0人 0.0%	0人 0.0%
特養	0人 0.0%	0人 0.0%	0人 0.0%
地密特養	0人 0.0%	0人 0.0%	0人 0.0%
その他	4人 4.9%	9人 11.1%	13人 16.0%
把握していない			0人 0.0%
合計	53人 65.4%	28人 34.6%	81人 100.0%

## 退居

96人

居所変更

77人(80.2%)

死亡

19人(19.8%)

変更後	市区町村内	市区町村外	合計
自宅	1人 1.3%	0人 0.0%	1人 1.3%
住宅型有料	0人 0.0%	7人 9.1%	7人 9.1%
軽費	0人 0.0%	0人 0.0%	0人 0.0%
サ高住	1人 1.3%	0人 0.0%	1人 1.3%
GH	1人 1.3%	3人 3.9%	4人 5.2%
特定	0人 0.0%	0人 0.0%	0人 0.0%
地密特定	0人 0.0%	0人 0.0%	0人 0.0%
老健	2人 2.6%	1人 1.3%	3人 3.9%
療養型・ 介護医療院	1人 1.3%	19人 24.7%	20人 26.0%
その他の 医療機関	7人 9.1%	8人 10.4%	15人 19.5%
特養	7人 9.1%	18人 23.4%	25人 32.5%
地密特養	0人 0.0%	1人 1.3%	1人 1.3%
その他	0人 0.0%	0人 0.0%	0人 0.0%
把握していない			0人 0.0%
合計	20人 26.0%	57人 74.0%	77人 100.0%

# 過去1年間の軽費老人ホームの入居及び退居の流れ

## 新規入居

0人

### 【軽費老人ホーム】

0施設  
0室

## 退居

0人

死亡

0人(0.0%)

居所変更

0人(0.0%)

入居前	市区町村内	市区町村外	合計
自宅	0人 0.0%	0人 0.0%	0人 0.0%
住宅型有料	0人 0.0%	0人 0.0%	0人 0.0%
軽費	0人 0.0%	0人 0.0%	0人 0.0%
サ高住	0人 0.0%	0人 0.0%	0人 0.0%
GH	0人 0.0%	0人 0.0%	0人 0.0%
特定	0人 0.0%	0人 0.0%	0人 0.0%
地密特定	0人 0.0%	0人 0.0%	0人 0.0%
老健	0人 0.0%	0人 0.0%	0人 0.0%
療養型・ 介護医療院	0人 0.0%	0人 0.0%	0人 0.0%
特養	0人 0.0%	0人 0.0%	0人 0.0%
地密特養	0人 0.0%	0人 0.0%	0人 0.0%
その他	0人 0.0%	0人 0.0%	0人 0.0%
把握していない			0人 0.0%
合計	0人 0.0%	0人 0.0%	0人 0.0%

変更後	市区町村内	市区町村外	合計
自宅	0人 0.0%	0人 0.0%	0人 0.0%
住宅型有料	0人 0.0%	0人 0.0%	0人 0.0%
軽費	0人 0.0%	0人 0.0%	0人 0.0%
サ高住	0人 0.0%	0人 0.0%	0人 0.0%
GH	0人 0.0%	0人 0.0%	0人 0.0%
特定	0人 0.0%	0人 0.0%	0人 0.0%
地密特定	0人 0.0%	0人 0.0%	0人 0.0%
老健	0人 0.0%	0人 0.0%	0人 0.0%
療養型・ 介護医療院	0人 0.0%	0人 0.0%	0人 0.0%
その他の 医療機関	0人 0.0%	0人 0.0%	0人 0.0%
特養	0人 0.0%	0人 0.0%	0人 0.0%
地密特養	0人 0.0%	0人 0.0%	0人 0.0%
その他	0人 0.0%	0人 0.0%	0人 0.0%
把握していない			0人 0.0%
合計	0人 0.0%	0人 0.0%	0人 0.0%

# 過去1年間のサービス付き高齢者向け住宅の入居及び退居の流れ

## 新規入居

0人

【サ高住】

0施設  
0戸

## 退居

0人

死亡  
↓  
0人(0.0%)

居所変更

0人(0.0%)

入居前	市区町村内	市区町村外	合計
自宅	0人 0.0%	0人 0.0%	0人 0.0%
住宅型有料	0人 0.0%	0人 0.0%	0人 0.0%
軽費	0人 0.0%	0人 0.0%	0人 0.0%
サ高住	0人 0.0%	0人 0.0%	0人 0.0%
GH	0人 0.0%	0人 0.0%	0人 0.0%
特定	0人 0.0%	0人 0.0%	0人 0.0%
地密特定	0人 0.0%	0人 0.0%	0人 0.0%
老健	0人 0.0%	0人 0.0%	0人 0.0%
療養型・ 介護医療院	0人 0.0%	0人 0.0%	0人 0.0%
特養	0人 0.0%	0人 0.0%	0人 0.0%
地密特養	0人 0.0%	0人 0.0%	0人 0.0%
その他	0人 0.0%	0人 0.0%	0人 0.0%
把握していない			0人 0.0%
合計	0人 0.0%	0人 0.0%	0人 0.0%

変更後	市区町村内	市区町村外	合計
自宅	0人 0.0%	0人 0.0%	0人 0.0%
住宅型有料	0人 0.0%	0人 0.0%	0人 0.0%
軽費	0人 0.0%	0人 0.0%	0人 0.0%
サ高住	0人 0.0%	0人 0.0%	0人 0.0%
GH	0人 0.0%	0人 0.0%	0人 0.0%
特定	0人 0.0%	0人 0.0%	0人 0.0%
地密特定	0人 0.0%	0人 0.0%	0人 0.0%
老健	0人 0.0%	0人 0.0%	0人 0.0%
療養型・ 介護医療院	0人 0.0%	0人 0.0%	0人 0.0%
その他の 医療機関	0人 0.0%	0人 0.0%	0人 0.0%
特養	0人 0.0%	0人 0.0%	0人 0.0%
地密特養	0人 0.0%	0人 0.0%	0人 0.0%
その他	0人 0.0%	0人 0.0%	0人 0.0%
把握していない			0人 0.0%
合計	0人 0.0%	0人 0.0%	0人 0.0%

# 過去1年間のグループホームの入所及び退所の流れ

## 新規入所

21人

【グループホーム】

7施設  
定員135人

入所前	市区町村内	市区町村外	合計
自宅	8人 38.1%	0人 0.0%	8人 38.1%
住宅型有料	0人 0.0%	0人 0.0%	0人 0.0%
軽費	0人 0.0%	0人 0.0%	0人 0.0%
サ高住	2人 9.5%	0人 0.0%	2人 9.5%
GH	0人 0.0%	0人 0.0%	0人 0.0%
特定	0人 0.0%	0人 0.0%	0人 0.0%
地密特定	0人 0.0%	0人 0.0%	0人 0.0%
老健	6人 28.6%	0人 0.0%	6人 28.6%
療養型・ 介護医療院	0人 0.0%	0人 0.0%	0人 0.0%
特養	0人 0.0%	0人 0.0%	0人 0.0%
地密特養	0人 0.0%	0人 0.0%	0人 0.0%
その他	4人 19.0%	1人 4.8%	5人 23.8%
把握していない			0人 0.0%
合計	20人 95.2%	1人 4.8%	21人 100.0%

## 退所

20人

死亡

10人(50.0%)

居所変更

10人(50.0%)

変更後	市区町村内	市区町村外	合計
自宅	0人 0.0%	0人 0.0%	0人 0.0%
住宅型有料	0人 0.0%	0人 0.0%	0人 0.0%
軽費	0人 0.0%	0人 0.0%	0人 0.0%
サ高住	0人 0.0%	0人 0.0%	0人 0.0%
GH	0人 0.0%	0人 0.0%	0人 0.0%
特定	0人 0.0%	0人 0.0%	0人 0.0%
地密特定	0人 0.0%	0人 0.0%	0人 0.0%
老健	0人 0.0%	0人 0.0%	0人 0.0%
療養型・ 介護医療院	0人 0.0%	0人 0.0%	0人 0.0%
その他の 医療機関	7人 70.0%	0人 0.0%	7人 70.0%
特養	3人 30.0%	0人 0.0%	3人 30.0%
地密特養	0人 0.0%	0人 0.0%	0人 0.0%
その他	0人 0.0%	0人 0.0%	0人 0.0%
把握していない			0人 0.0%
合計	10人 100.0%	0人 0.0%	10人 100.0%

# 過去1年間の特定施設の入所及び退所の流れ

## 新規入所

46人

## 【特定施設】

3施設  
定員180人

## 退所

47人

居所変更

42人(89.4%)

死亡

5人(10.6%)

入所前	市区町村内	市区町村外	合計
自宅	11人 23.9%	13人 28.3%	24人 52.2%
住宅型有料	0人 0.0%	0人 0.0%	0人 0.0%
軽費	0人 0.0%	1人 2.2%	1人 2.2%
サ高住	0人 0.0%	0人 0.0%	0人 0.0%
GH	0人 0.0%	0人 0.0%	0人 0.0%
特定	0人 0.0%	0人 0.0%	0人 0.0%
地密特定	0人 0.0%	0人 0.0%	0人 0.0%
老健	6人 13.0%	6人 13.0%	12人 26.1%
療養型・ 介護医療院	0人 0.0%	0人 0.0%	0人 0.0%
特養	0人 0.0%	0人 0.0%	0人 0.0%
地密特養	0人 0.0%	0人 0.0%	0人 0.0%
その他	8人 17.4%	1人 2.2%	9人 19.6%
把握していない			0人 0.0%
合計	25人 54.3%	21人 45.7%	46人 100.0%

変更後	市区町村内	市区町村外	合計
自宅	1人 2.4%	5人 11.9%	6人 14.3%
住宅型有料	0人 0.0%	0人 0.0%	0人 0.0%
軽費	0人 0.0%	0人 0.0%	0人 0.0%
サ高住	0人 0.0%	0人 0.0%	0人 0.0%
GH	0人 0.0%	0人 0.0%	0人 0.0%
特定	0人 0.0%	0人 0.0%	0人 0.0%
地密特定	0人 0.0%	0人 0.0%	0人 0.0%
老健	0人 0.0%	1人 2.4%	1人 2.4%
療養型・ 介護医療院	0人 0.0%	5人 11.9%	5人 11.9%
その他の 医療機関	3人 7.1%	13人 31.0%	16人 38.1%
特養	5人 11.9%	4人 9.5%	9人 21.4%
地密特養	0人 0.0%	0人 0.0%	0人 0.0%
その他	2人 4.8%	2人 4.8%	4人 9.5%
把握していない			1人 2.4%
合計	11人 26.2%	30人 71.4%	42人 100.0%



# 過去1年間の地域密着型特定施設の入所及び退所の流れ

## 新規入所

0人

### 【地密特定】

0施設  
定員0人

## 退所

0人

死亡  
↓  
0人(0.0%)

居所変更

0人(0.0%)

入所前	市区町村内	市区町村外	合計
自宅	0人 0.0%	0人 0.0%	0人 0.0%
住宅型有料	0人 0.0%	0人 0.0%	0人 0.0%
軽費	0人 0.0%	0人 0.0%	0人 0.0%
サ高住	0人 0.0%	0人 0.0%	0人 0.0%
GH	0人 0.0%	0人 0.0%	0人 0.0%
特定	0人 0.0%	0人 0.0%	0人 0.0%
地密特定	0人 0.0%	0人 0.0%	0人 0.0%
老健	0人 0.0%	0人 0.0%	0人 0.0%
療養型・ 介護医療院	0人 0.0%	0人 0.0%	0人 0.0%
特養	0人 0.0%	0人 0.0%	0人 0.0%
地密特養	0人 0.0%	0人 0.0%	0人 0.0%
その他	0人 0.0%	0人 0.0%	0人 0.0%
把握していない			0人 0.0%
合計	0人 0.0%	0人 0.0%	0人 0.0%

変更後	市区町村内	市区町村外	合計
自宅	0人 0.0%	0人 0.0%	0人 0.0%
住宅型有料	0人 0.0%	0人 0.0%	0人 0.0%
軽費	0人 0.0%	0人 0.0%	0人 0.0%
サ高住	0人 0.0%	0人 0.0%	0人 0.0%
GH	0人 0.0%	0人 0.0%	0人 0.0%
特定	0人 0.0%	0人 0.0%	0人 0.0%
地密特定	0人 0.0%	0人 0.0%	0人 0.0%
老健	0人 0.0%	0人 0.0%	0人 0.0%
療養型・ 介護医療院	0人 0.0%	0人 0.0%	0人 0.0%
その他の 医療機関	0人 0.0%	0人 0.0%	0人 0.0%
特養	0人 0.0%	0人 0.0%	0人 0.0%
地密特養	0人 0.0%	0人 0.0%	0人 0.0%
その他	0人 0.0%	0人 0.0%	0人 0.0%
把握していない			0人 0.0%
合計	0人 0.0%	0人 0.0%	0人 0.0%

# 過去1年間の介護老人保健施設の入所及び退所の流れ

## 新規入所

119人

【老健】

2施設  
定員160人

## 退所

122人

居所変更

115人(94.3%)

死亡  
7人(5.7%)

入所前	市区町村内	市区町村外	合計
自宅	13人 10.9%	8人 6.7%	21人 17.6%
住宅型有料	0人 0.0%	1人 0.8%	1人 0.8%
軽費	0人 0.0%	0人 0.0%	0人 0.0%
サ高住	0人 0.0%	0人 0.0%	0人 0.0%
GH	0人 0.0%	0人 0.0%	0人 0.0%
特定	0人 0.0%	0人 0.0%	0人 0.0%
地密特定	0人 0.0%	0人 0.0%	0人 0.0%
老健	0人 0.0%	0人 0.0%	0人 0.0%
療養型・ 介護医療院	0人 0.0%	0人 0.0%	0人 0.0%
特養	0人 0.0%	2人 1.7%	2人 1.7%
地密特養	0人 0.0%	0人 0.0%	0人 0.0%
その他	33人 27.7%	62人 52.1%	95人 79.8%
把握していない			0人 0.0%
合計	46人 38.7%	73人 61.3%	119人 100.0%

変更後	市区町村内	市区町村外	合計
自宅	13人 11.3%	16人 13.9%	29人 25.2%
住宅型有料	0人 0.0%	0人 0.0%	0人 0.0%
軽費	5人 4.3%	7人 6.1%	12人 10.4%
サ高住	0人 0.0%	0人 0.0%	0人 0.0%
GH	5人 4.3%	6人 5.2%	11人 9.6%
特定	0人 0.0%	0人 0.0%	0人 0.0%
地密特定	0人 0.0%	0人 0.0%	0人 0.0%
老健	0人 0.0%	0人 0.0%	0人 0.0%
療養型・ 介護医療院	0人 0.0%	0人 0.0%	0人 0.0%
その他の 医療機関	23人 20.0%	27人 23.5%	50人 43.5%
特養	6人 5.2%	7人 6.1%	13人 11.3%
地密特養	0人 0.0%	0人 0.0%	0人 0.0%
その他	0人 0.0%	0人 0.0%	0人 0.0%
把握していない			0人 0.0%
合計	52人 45.2%	63人 54.8%	115人 100.0%

# 過去1年間の介護療養型医療施設・介護医療院の入所及び退所の流れ

## 新規入所

0人

### 【療養型等】

0施設  
定員0人

## 退所

0人

死亡  
↓  
0人(0.0%)

居所変更

0人(0.0%)

入所前	市区町村内	市区町村外	合計
自宅	0人 0.0%	0人 0.0%	0人 0.0%
住宅型有料	0人 0.0%	0人 0.0%	0人 0.0%
軽費	0人 0.0%	0人 0.0%	0人 0.0%
サ高住	0人 0.0%	0人 0.0%	0人 0.0%
GH	0人 0.0%	0人 0.0%	0人 0.0%
特定	0人 0.0%	0人 0.0%	0人 0.0%
地密特定	0人 0.0%	0人 0.0%	0人 0.0%
老健	0人 0.0%	0人 0.0%	0人 0.0%
療養型・ 介護医療院	0人 0.0%	0人 0.0%	0人 0.0%
特養	0人 0.0%	0人 0.0%	0人 0.0%
地密特養	0人 0.0%	0人 0.0%	0人 0.0%
その他	0人 0.0%	0人 0.0%	0人 0.0%
把握していない			0人 0.0%
合計	0人 0.0%	0人 0.0%	0人 0.0%

変更後	市区町村内	市区町村外	合計
自宅	0人 0.0%	0人 0.0%	0人 0.0%
住宅型有料	0人 0.0%	0人 0.0%	0人 0.0%
軽費	0人 0.0%	0人 0.0%	0人 0.0%
サ高住	0人 0.0%	0人 0.0%	0人 0.0%
GH	0人 0.0%	0人 0.0%	0人 0.0%
特定	0人 0.0%	0人 0.0%	0人 0.0%
地密特定	0人 0.0%	0人 0.0%	0人 0.0%
老健	0人 0.0%	0人 0.0%	0人 0.0%
療養型・ 介護医療院	0人 0.0%	0人 0.0%	0人 0.0%
その他の 医療機関	0人 0.0%	0人 0.0%	0人 0.0%
特養	0人 0.0%	0人 0.0%	0人 0.0%
地密特養	0人 0.0%	0人 0.0%	0人 0.0%
その他	0人 0.0%	0人 0.0%	0人 0.0%
把握していない			0人 0.0%
合計	0人 0.0%	0人 0.0%	0人 0.0%

# 過去1年間の特別養護老人ホームの入所及び退所の流れ

## 新規入所

73人

【特養】

4施設  
定員260人

入所前	市区町村内	市区町村外	合計
自宅	13人 17.8%	3人 4.1%	16人 21.9%
住宅型有料	2人 2.7%	3人 4.1%	5人 6.8%
軽費	0人 0.0%	1人 1.4%	1人 1.4%
サ高住	0人 0.0%	0人 0.0%	0人 0.0%
GH	3人 4.1%	2人 2.7%	5人 6.8%
特定	2人 2.7%	2人 2.7%	4人 5.5%
地密特定	0人 0.0%	0人 0.0%	0人 0.0%
老健	8人 11.0%	7人 9.6%	15人 20.5%
療養型・ 介護医療院	1人 1.4%	1人 1.4%	2人 2.7%
特養	0人 0.0%	0人 0.0%	0人 0.0%
地密特養	0人 0.0%	0人 0.0%	0人 0.0%
その他	15人 20.5%	10人 13.7%	25人 34.2%
把握していない			0人 0.0%
合計	44人 60.3%	29人 39.7%	73人 100.0%

## 退所

78人

死亡

18人(23.1%)

居所変更

60人(76.9%)

変更後	市区町村内	市区町村外	合計
自宅	1人 1.7%	0人 0.0%	1人 1.7%
住宅型有料	0人 0.0%	1人 1.7%	1人 1.7%
軽費	0人 0.0%	0人 0.0%	0人 0.0%
サ高住	0人 0.0%	0人 0.0%	0人 0.0%
GH	0人 0.0%	0人 0.0%	0人 0.0%
特定	0人 0.0%	0人 0.0%	0人 0.0%
地密特定	0人 0.0%	0人 0.0%	0人 0.0%
老健	0人 0.0%	1人 1.7%	1人 1.7%
療養型・ 介護医療院	5人 8.3%	0人 0.0%	5人 8.3%
その他の 医療機関	32人 53.3%	19人 31.7%	51人 85.0%
特養	0人 0.0%	1人 1.7%	1人 1.7%
地密特養	0人 0.0%	0人 0.0%	0人 0.0%
その他	0人 0.0%	0人 0.0%	0人 0.0%
把握していない			0人 0.0%
合計	38人 63.3%	22人 36.7%	60人 100.0%

# 過去1年間の地域密着型特別養護老人ホームの入所及び退所の流れ

## 新規入所

0人

## 【地密特養】

0施設  
定員0人

## 退所

0人

死亡  
↓  
0人(0.0%)

居所変更

0人(0.0%)

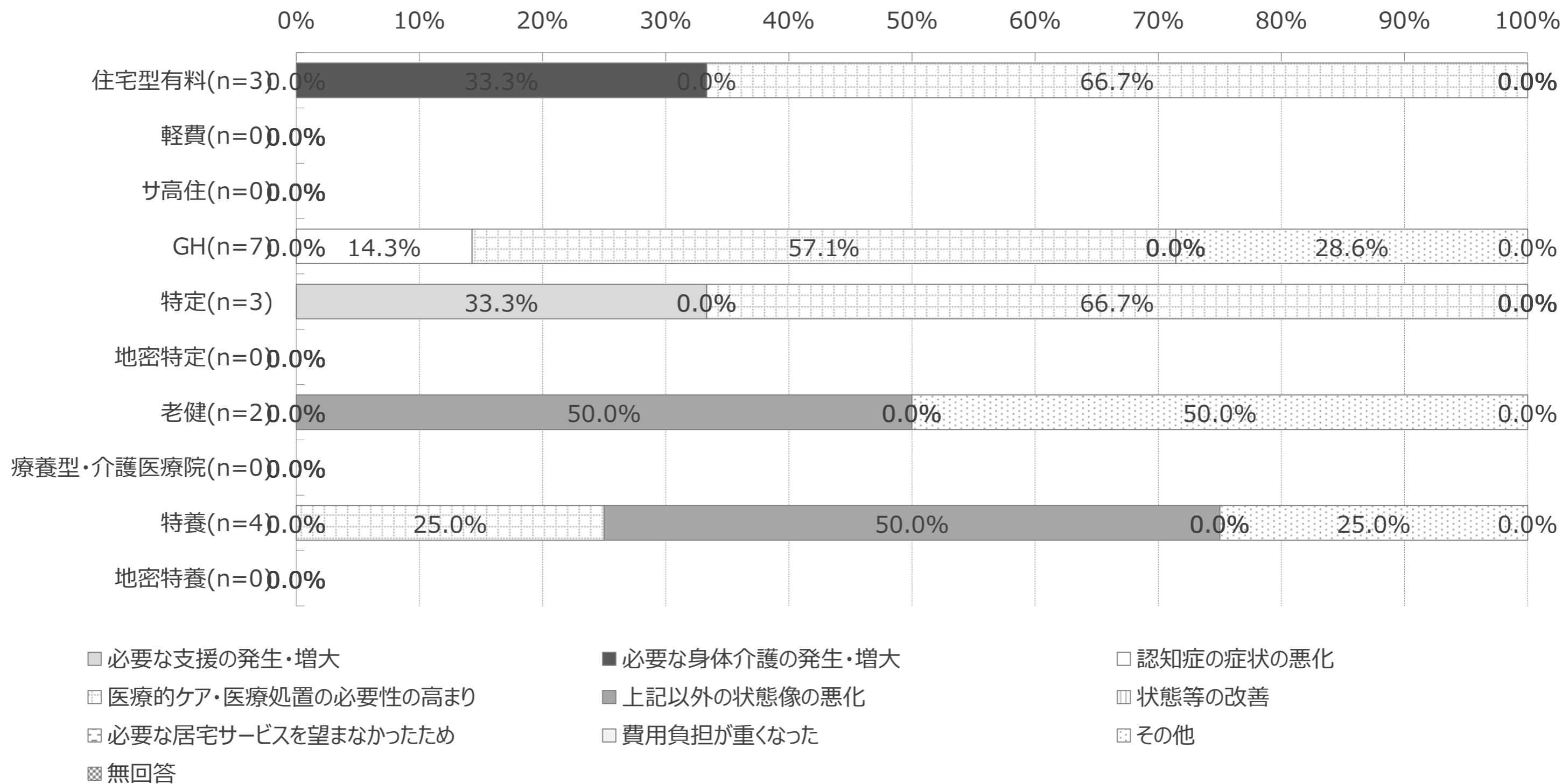
入所前	市区町村内	市区町村外	合計
自宅	0人 0.0%	0人 0.0%	0人 0.0%
住宅型有料	0人 0.0%	0人 0.0%	0人 0.0%
軽費	0人 0.0%	0人 0.0%	0人 0.0%
サ高住	0人 0.0%	0人 0.0%	0人 0.0%
GH	0人 0.0%	0人 0.0%	0人 0.0%
特定	0人 0.0%	0人 0.0%	0人 0.0%
地密特定	0人 0.0%	0人 0.0%	0人 0.0%
老健	0人 0.0%	0人 0.0%	0人 0.0%
療養型・ 介護医療院	0人 0.0%	0人 0.0%	0人 0.0%
特養	0人 0.0%	0人 0.0%	0人 0.0%
地密特養	0人 0.0%	0人 0.0%	0人 0.0%
その他	0人 0.0%	0人 0.0%	0人 0.0%
把握していない			0人 0.0%
合計	0人 0.0%	0人 0.0%	0人 0.0%

変更後	市区町村内	市区町村外	合計
自宅	0人 0.0%	0人 0.0%	0人 0.0%
住宅型有料	0人 0.0%	0人 0.0%	0人 0.0%
軽費	0人 0.0%	0人 0.0%	0人 0.0%
サ高住	0人 0.0%	0人 0.0%	0人 0.0%
GH	0人 0.0%	0人 0.0%	0人 0.0%
特定	0人 0.0%	0人 0.0%	0人 0.0%
地密特定	0人 0.0%	0人 0.0%	0人 0.0%
老健	0人 0.0%	0人 0.0%	0人 0.0%
療養型・ 介護医療院	0人 0.0%	0人 0.0%	0人 0.0%
その他の 医療機関	0人 0.0%	0人 0.0%	0人 0.0%
特養	0人 0.0%	0人 0.0%	0人 0.0%
地密特養	0人 0.0%	0人 0.0%	0人 0.0%
その他	0人 0.0%	0人 0.0%	0人 0.0%
把握していない			0人 0.0%
合計	0人 0.0%	0人 0.0%	0人 0.0%

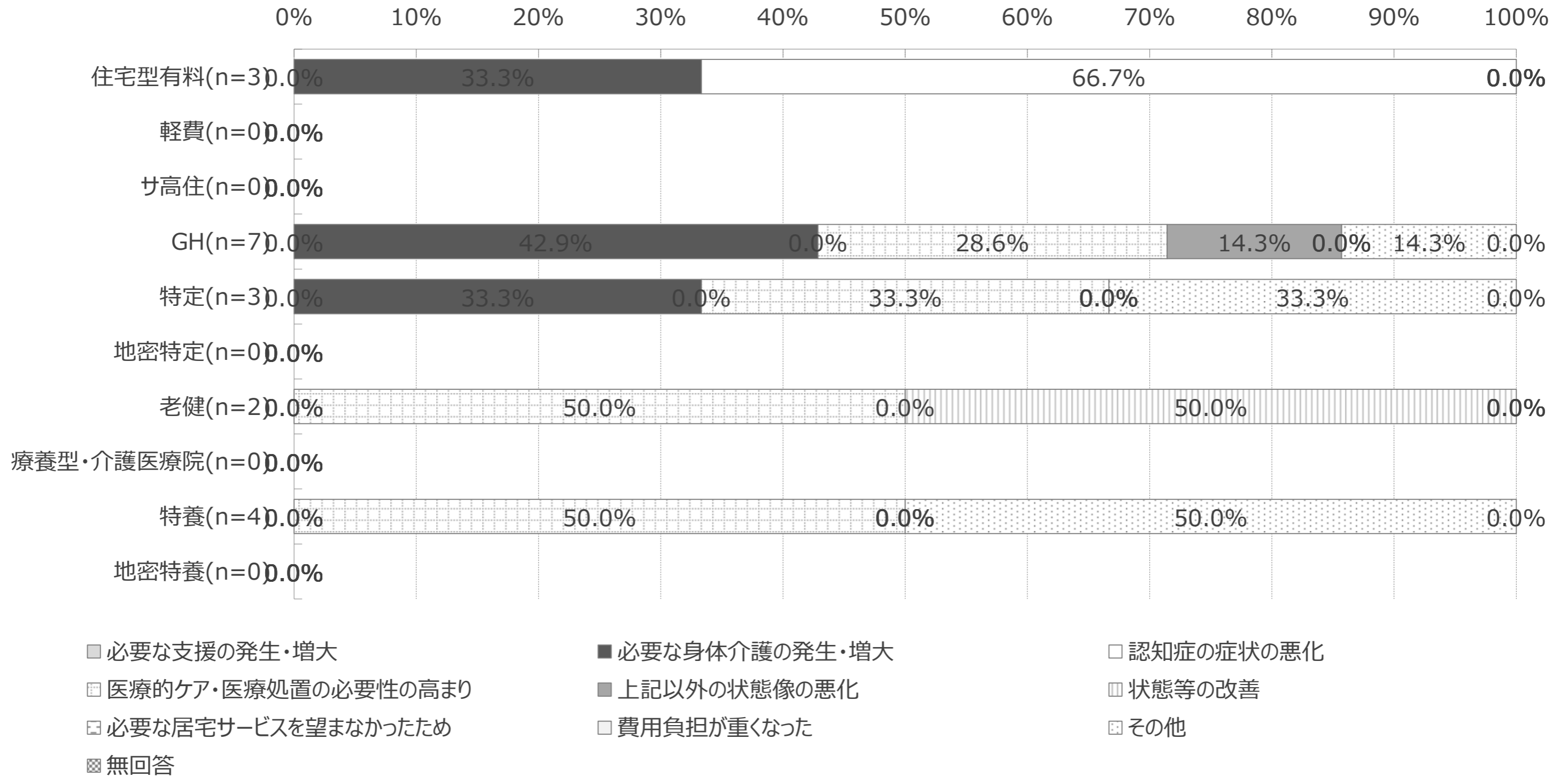
# 居所変更した人の要支援・要介護度

サービス種別	自立	支1	支2	介1	介2	介3	介4	介5	申請中	合計
住宅型有料	0人	0人	2人	18人	20人	20人	15人	2人	0人	77人
(n=3)	0.0%	0.0%	2.6%	23.4%	26.0%	26.0%	19.5%	2.6%	0.0%	100.0%
軽費	0人	0人	0人	0人	0人	0人	0人	0人	0人	0人
(n=0)	0.0%	0.0%	0.0%	0.0%	0.0%	0.0%	0.0%	0.0%	0.0%	0.0%
サ高住	0人	0人	0人	0人	0人	0人	0人	0人	0人	0人
(n=0)	0.0%	0.0%	0.0%	0.0%	0.0%	0.0%	0.0%	0.0%	0.0%	0.0%
GH	0人	0人	2人	0人	1人	3人	1人	3人	0人	10人
(n=7)	0.0%	0.0%	20.0%	0.0%	10.0%	30.0%	10.0%	30.0%	0.0%	100.0%
特定	3人	2人	0人	7人	6人	8人	13人	3人	0人	42人
(n=3)	7.1%	4.8%	0.0%	16.7%	14.3%	19.0%	31.0%	7.1%	0.0%	100.0%
地密特定	0人	0人	0人	0人	0人	0人	0人	0人	0人	0人
(n=0)	0.0%	0.0%	0.0%	0.0%	0.0%	0.0%	0.0%	0.0%	0.0%	0.0%
老健	0人	0人	0人	13人	16人	43人	27人	16人	0人	115人
(n=2)	0.0%	0.0%	0.0%	11.3%	13.9%	37.4%	23.5%	13.9%	0.0%	100.0%
療養型・介護医療院	0人	0人	0人	0人	0人	0人	0人	0人	0人	0人
(n=0)	0.0%	0.0%	0.0%	0.0%	0.0%	0.0%	0.0%	0.0%	0.0%	0.0%
特養	0人	0人	0人	0人	2人	15人	24人	19人	0人	60人
(n=4)	0.0%	0.0%	0.0%	0.0%	3.3%	25.0%	40.0%	31.7%	0.0%	100.0%
地密特養	0人	0人	0人	0人	0人	0人	0人	0人	0人	0人
(n=0)	0.0%	0.0%	0.0%	0.0%	0.0%	0.0%	0.0%	0.0%	0.0%	0.0%
合計	3人	2人	4人	38人	45人	89人	80人	43人	0人	304人
(n=19)	1.0%	0.7%	1.3%	12.5%	14.8%	29.3%	26.3%	14.1%	0.0%	100.0%

# 居所変更した理由（第1位）

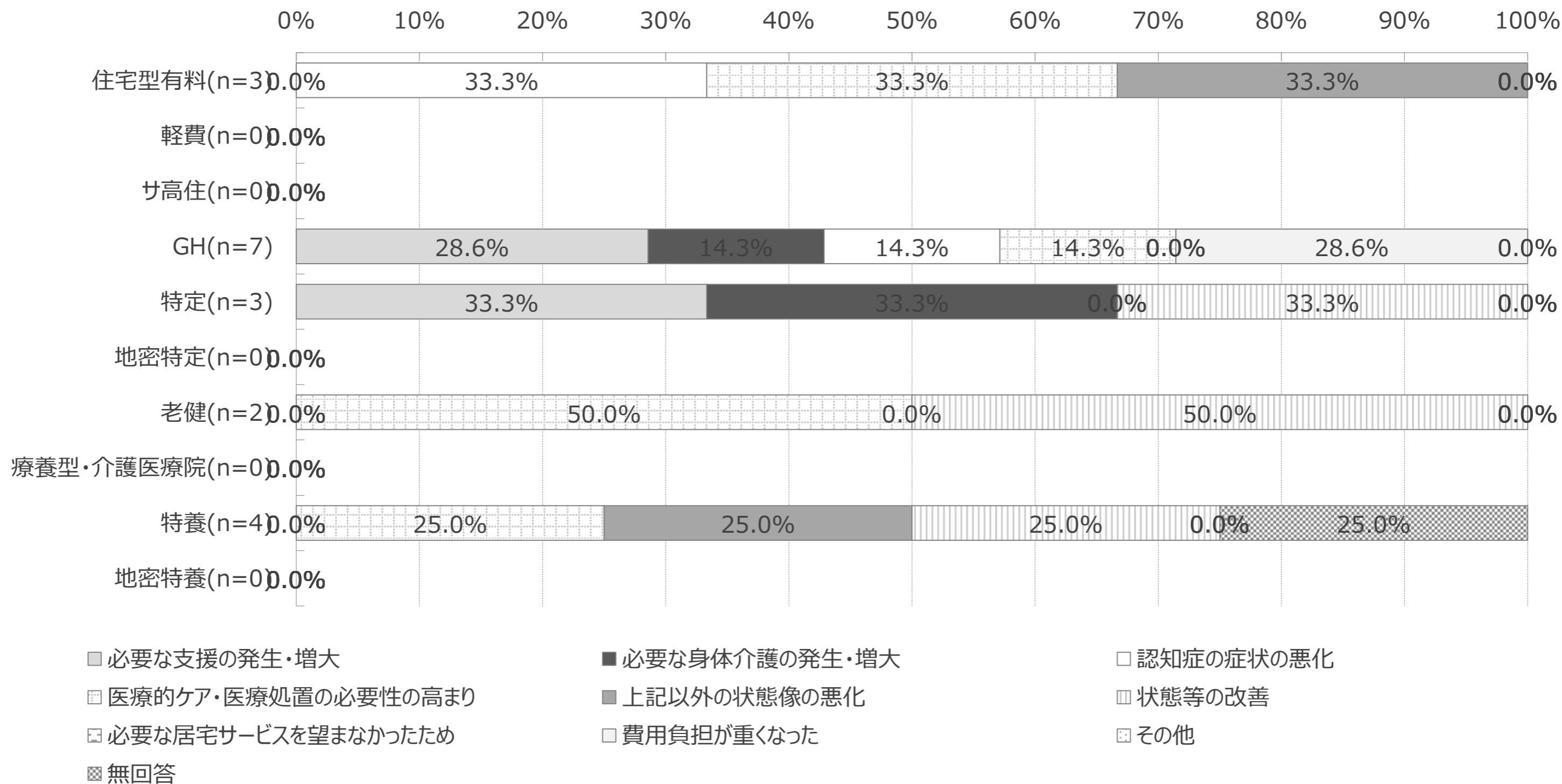


# 居所変更した理由（第2位）

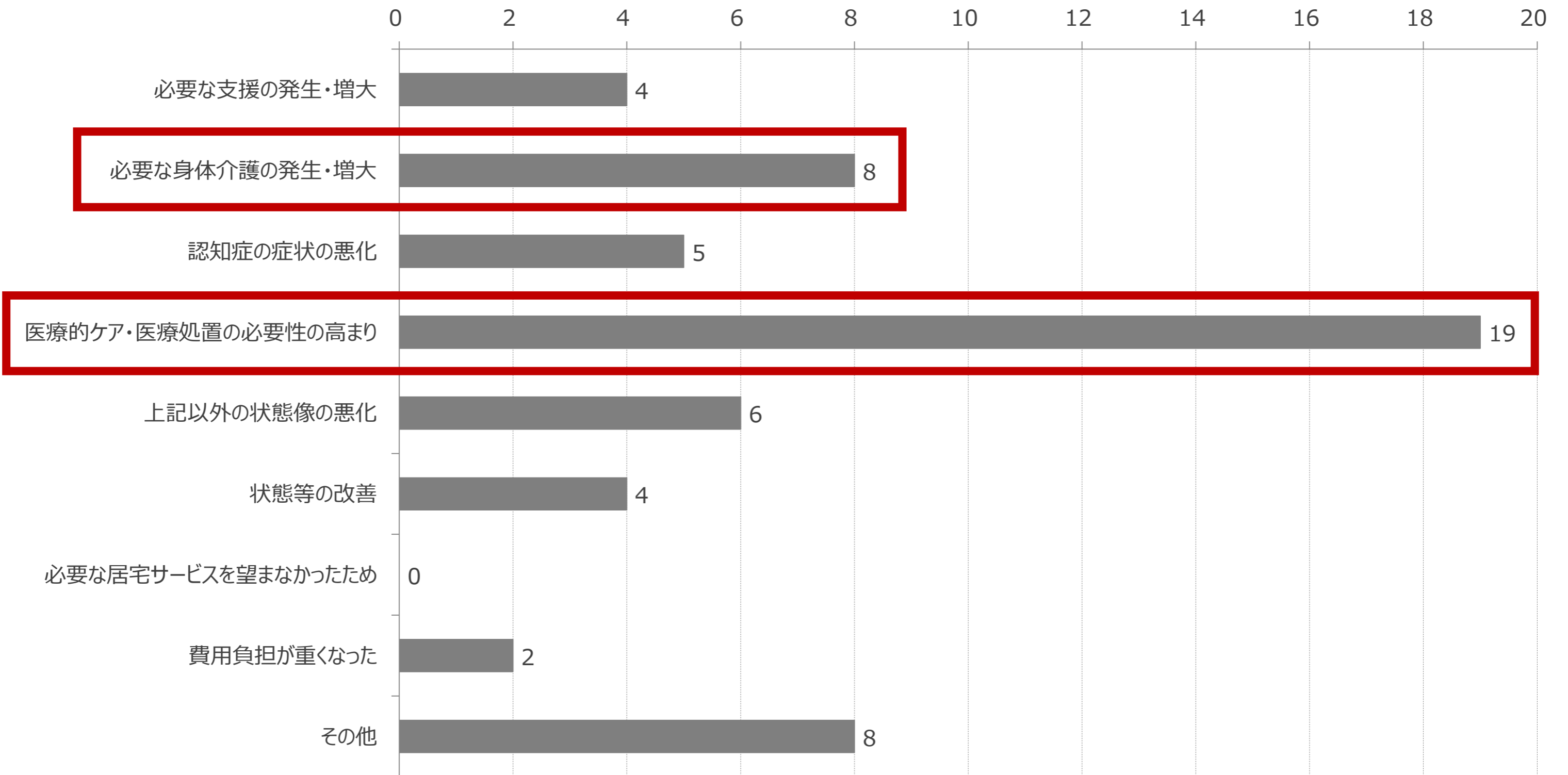




# 居所変更した理由（第3位）



# 居所変更した理由（n=19、順位不問、複数回答）



# 受けている医療処置別の入所・入居者数

サービス種別	点滴の管理	中心静脈栄養	透析	ストマの処置	酸素療法	呼吸器	気管切開の処置	疼痛の看護	経管栄養	モニター測定	褥瘡の処置	カテーテル	喀痰吸引	インスリン注射
住宅型有料	0人	0人	1人	0人	2人	0人	0人	0人	0人	0人	2人	0人	0人	2人
(n=3)	0.0%	0.0%	0.4%	0.0%	0.7%	0.0%	0.0%	0.0%	0.0%	0.0%	0.7%	0.0%	0.0%	0.7%
軽費	0人	0人	0人	0人	0人	0人	0人	0人	0人	0人	0人	0人	0人	0人
(n=0)	0.0%	0.0%	0.0%	0.0%	0.0%	0.0%	0.0%	0.0%	0.0%	0.0%	0.0%	0.0%	0.0%	0.0%
サ高住	0人	0人	0人	0人	0人	0人	0人	0人	0人	0人	0人	0人	0人	0人
(n=0)	0.0%	0.0%	0.0%	0.0%	0.0%	0.0%	0.0%	0.0%	0.0%	0.0%	0.0%	0.0%	0.0%	0.0%
GH	0人	0人	0人	0人	5人	0人	0人	0人	0人	0人	0人	0人	0人	2人
(n=7)	0.0%	0.0%	0.0%	0.0%	3.9%	0.0%	0.0%	0.0%	0.0%	0.0%	0.0%	0.0%	0.0%	1.6%
特定	1人	0人	2人	2人	1人	0人	0人	2人	0人	0人	0人	0人	0人	0人
(n=3)	0.6%	0.0%	1.1%	1.1%	0.6%	0.0%	0.0%	1.1%	0.0%	0.0%	0.0%	0.0%	0.0%	0.0%
地密特定	0人	0人	0人	0人	0人	0人	0人	0人	0人	0人	0人	0人	0人	0人
(n=0)	0.0%	0.0%	0.0%	0.0%	0.0%	0.0%	0.0%	0.0%	0.0%	0.0%	0.0%	0.0%	0.0%	0.0%
老健	3人	0人	0人	2人	0人	0人	0人	0人	0人	0人	0人	0人	3人	1人
(n=2)	2.2%	0.0%	0.0%	1.4%	0.0%	0.0%	0.0%	0.0%	0.0%	0.0%	0.0%	0.0%	2.2%	0.7%
療養型・介護医療院	0人	0人	0人	0人	0人	0人	0人	0人	0人	0人	0人	0人	0人	0人
(n=0)	0.0%	0.0%	0.0%	0.0%	0.0%	0.0%	0.0%	0.0%	0.0%	0.0%	0.0%	0.0%	0.0%	0.0%
特養	0人	0人	0人	3人	0人	0人	0人	7人	13人	0人	2人	4人	2人	0人
(n=4)	0.0%	0.0%	0.0%	1.2%	0.0%	0.0%	0.0%	2.9%	5.3%	0.0%	0.8%	1.6%	0.8%	0.0%
地密特養	0人	0人	0人	0人	0人	0人	0人	0人	0人	0人	0人	0人	0人	0人
(n=0)	0.0%	0.0%	0.0%	0.0%	0.0%	0.0%	0.0%	0.0%	0.0%	0.0%	0.0%	0.0%	0.0%	0.0%
合計	4人	0人	3人	7人	8人	0人	0人	9人	13人	0人	4人	4人	5人	5人
(n=19)	0.4%	0.0%	0.3%	0.7%	0.8%	0.0%	0.0%	0.9%	1.3%	0.0%	0.4%	0.4%	0.5%	0.5%

(注) 割合は各セルの人数を施設等ごとの入居・入所者数で除して算出しています。

## 居所変更実態調査結果のポイント①

- 過去1年間の退居・退所者に占める居所変更・死亡の割合  
看取り（死亡）までできている割合は全体の16.3%  
GH：50%、特養：23.1%、住宅型有料：19.8%の順
- 過去1年間の各住まいの退居先（割合が高いもの）
  - ・ 住宅型有料：特養、療養型・介護医療院・医療機関
  - ・ GH：医療機関、特養
  - ・ 特定施設：医療機関、特養
  - ・ 老健：医療機関、自宅
  - ・ 特養：医療機関
- 居所変更した理由（割合が高いもの）  
医療的ケア・医療処置の必要性の高まり、必要な身体介護の発生・増大

# 居所変更実態調査結果の活用について（検討中）

令和元年7月1日~令和2年6月30日の間に  
居所変更した人の人数

**304**人 について

- 馴染みの関係を築いた住まいで、できる限り住み続けることへの支援を検討
  - ➡ 居所変更をしなくてよい体制づくり
    - ・ 各住まいとの話し合いの場づくり
    - ・ 事業者との勉強会
    - ・ 在宅医療・介護連携事業の推進