

居所変更実態調査 集計結果

2023/06/20

高知県南国市

発送事業所数：21件

回収事業所数：20件

回収率：95.2%

(注1) 不正確な回答や無回答等がある場合、正確な集計結果となっていないおそれがあります。エクセルファイルに入力したデータを良くご確認ください。

(注2) グラフのレイアウト等を変更する場合は、エクセルファイル上のグラフを修正の上、このファイルに貼り直してください。

(注3) 構成比を示す表は、セルの赤色が濃いほど100%に近いことを示しています。

【居所変更実態調査】

調査の目的

- ・ 居所変更実態調査では、①過去1年間で施設・居住系サービスから居所を変更した方の人数や、②その理由等を把握します。
- ・ そして、調査の結果や、調査結果に基づいた関係者間での議論を通じて、施設・居住系サービスでの生活の継続性を高めるために必要な機能や、外部サービス資源との連携等を検討し、具体的な取組につなげていくことを目的としています。

調査の概要

- ・ アンケートは、施設・居住系サービスの管理者の方などにご回答いただきます。
- ・ 調査では、各施設・居住系サービスから過去1年間で居所を変更した方の人数と行先、居所変更の理由などを把握しますが、これは、「要介護者が、住み慣れた住まいで暮らし続けることができる」という、地域のビジョンを達成するために、各施設・居住系サービスに「どのような機能が必要か」を検討することが目的となっています。
- ・ 今後は、介護人材の確保が困難となる地域も多い中、地域の施設・居住系サービスで最後まで暮らし続けるために、「量の拡大」ではなく、どのような「機能の強化」が必要かを検討することが重要になるのではないかと、いう考えに基づいています。


注目すべきポイント

- ・ 過去1年間で居所を変更した人と、死亡した人は、どの程度いるか？（どの程度の方が、最後までその施設等で暮らし続けることができたのか）
- ・ 居所を変更する理由として、多いものは何か？（どのような機能を強化することで、その施設等で暮らし続けることができるようになるのか）
- ・ 各施設・居住系サービスで、各医療処置を受けている人の人数はどの程度か？
（各医療処置への対応が可能な施設・居住系サービスはどこか）

※ 特に居所を変更する理由や、必要な機能等については、アンケート調査の結果のみでなく、調査結果をもとに各施設・居住系サービスへのヒアリング調査などを通じて把握することが重要です。

過去1年間の退居・退所者に占める居所変更・死亡の割合

サービス種別	居所変更	死亡	合計
住宅型有料	85人	33人	118人
(n=3)	72.0%	28.0%	100.0%
軽費	0人	0人	0人
(n=0)	0.0%	0.0%	0.0%
サ高住	0人	0人	0人
(n=0)	0.0%	0.0%	0.0%
GH	31人	9人	40人
(n=7)	77.5%	22.5%	100.0%
特定	32人	17人	49人
(n=3)	65.3%	34.7%	100.0%
地密特定	0人	0人	0人
(n=0)	0.0%	0.0%	0.0%
老健	192人	20人	212人
(n=3)	90.6%	9.4%	100.0%
療養型・介護医療院	0人	0人	0人
(n=0)	0.0%	0.0%	0.0%
特養	108人	6人	114人
(n=4)	94.7%	5.3%	100.0%
地密特養	0人	0人	0人
(n=0)	0.0%	0.0%	0.0%
合計	448人	85人	533人
(n=20)	84.1%	15.9%	100.0%



注目すべきポイント

・看取りまでできているのはどの住まいか？

過去1年間の住宅型有料老人ホームの入居及び退居の流れ

新規入居

106人

【住宅型有料】

3施設
377室

退居

118人

居所変更

85人(72.0%)

死亡
33人(28.0%)

入居前	市区町村内	市区町村外	合計
自宅	36人 34.0%	41人 38.7%	77人 72.6%
住宅型有料	2人 1.9%	1人 0.9%	3人 2.8%
軽費	0人 0.0%	0人 0.0%	0人 0.0%
サ高住	0人 0.0%	0人 0.0%	0人 0.0%
GH	0人 0.0%	1人 0.9%	1人 0.9%
特定	0人 0.0%	0人 0.0%	0人 0.0%
地密特定	0人 0.0%	0人 0.0%	0人 0.0%
老健	1人 0.9%	0人 0.0%	1人 0.9%
療養型・ 介護医療院	11人 10.4%	13人 12.3%	24人 22.6%
特養	0人 0.0%	0人 0.0%	0人 0.0%
地密特養	0人 0.0%	0人 0.0%	0人 0.0%
その他	0人 0.0%	0人 0.0%	0人 0.0%
把握していない			0人 0.0%
合計	50人 47.2%	56人 52.8%	106人 100.0%

変更後	市区町村内	市区町村外	合計
自宅	3人 3.5%	5人 5.9%	8人 9.4%
住宅型有料	1人 1.2%	0人 0.0%	1人 1.2%
軽費	0人 0.0%	1人 1.2%	1人 1.2%
サ高住	0人 0.0%	0人 0.0%	0人 0.0%
GH	1人 1.2%	4人 4.7%	5人 5.9%
特定	0人 0.0%	0人 0.0%	0人 0.0%
地密特定	0人 0.0%	0人 0.0%	0人 0.0%
老健	0人 0.0%	0人 0.0%	0人 0.0%
療養型・ 介護医療院	0人 0.0%	1人 1.2%	1人 1.2%
その他の 医療機関	19人 22.4%	23人 27.1%	42人 49.4%
特養	1人 1.2%	5人 5.9%	6人 7.1%
地密特養	0人 0.0%	0人 0.0%	0人 0.0%
その他	0人 0.0%	0人 0.0%	0人 0.0%
把握していない			21人 24.7%
合計	25人 29.4%	39人 45.9%	85人 100.0%

過去1年間の軽費老人ホームの入居及び退居の流れ

新規入居

0人

【軽費老人ホーム】

0施設
0室

退居

0人

死亡

0人(0.0%)

居所変更

0人(0.0%)

入居前	市区町村内	市区町村外	合計
自宅	0人 0.0%	0人 0.0%	0人 0.0%
住宅型有料	0人 0.0%	0人 0.0%	0人 0.0%
軽費	0人 0.0%	0人 0.0%	0人 0.0%
サ高住	0人 0.0%	0人 0.0%	0人 0.0%
GH	0人 0.0%	0人 0.0%	0人 0.0%
特定	0人 0.0%	0人 0.0%	0人 0.0%
地密特定	0人 0.0%	0人 0.0%	0人 0.0%
老健	0人 0.0%	0人 0.0%	0人 0.0%
療養型・ 介護医療院	0人 0.0%	0人 0.0%	0人 0.0%
特養	0人 0.0%	0人 0.0%	0人 0.0%
地密特養	0人 0.0%	0人 0.0%	0人 0.0%
その他	0人 0.0%	0人 0.0%	0人 0.0%
把握していない			0人 0.0%
合計	0人 0.0%	0人 0.0%	0人 0.0%

変更後	市区町村内	市区町村外	合計
自宅	0人 0.0%	0人 0.0%	0人 0.0%
住宅型有料	0人 0.0%	0人 0.0%	0人 0.0%
軽費	0人 0.0%	0人 0.0%	0人 0.0%
サ高住	0人 0.0%	0人 0.0%	0人 0.0%
GH	0人 0.0%	0人 0.0%	0人 0.0%
特定	0人 0.0%	0人 0.0%	0人 0.0%
地密特定	0人 0.0%	0人 0.0%	0人 0.0%
老健	0人 0.0%	0人 0.0%	0人 0.0%
療養型・ 介護医療院	0人 0.0%	0人 0.0%	0人 0.0%
その他の 医療機関	0人 0.0%	0人 0.0%	0人 0.0%
特養	0人 0.0%	0人 0.0%	0人 0.0%
地密特養	0人 0.0%	0人 0.0%	0人 0.0%
その他	0人 0.0%	0人 0.0%	0人 0.0%
把握していない			0人 0.0%
合計	0人 0.0%	0人 0.0%	0人 0.0%

過去1年間のサービス付き高齢者向け住宅の入居及び退居の流れ

新規入居

0人

【サ高住】

0施設
0戸

退居

0人

死亡

0人(0.0%)

居所変更

0人(0.0%)

入居前	市区町村内	市区町村外	合計
自宅	0人 0.0%	0人 0.0%	0人 0.0%
住宅型有料	0人 0.0%	0人 0.0%	0人 0.0%
軽費	0人 0.0%	0人 0.0%	0人 0.0%
サ高住	0人 0.0%	0人 0.0%	0人 0.0%
GH	0人 0.0%	0人 0.0%	0人 0.0%
特定	0人 0.0%	0人 0.0%	0人 0.0%
地密特定	0人 0.0%	0人 0.0%	0人 0.0%
老健	0人 0.0%	0人 0.0%	0人 0.0%
療養型・ 介護医療院	0人 0.0%	0人 0.0%	0人 0.0%
特養	0人 0.0%	0人 0.0%	0人 0.0%
地密特養	0人 0.0%	0人 0.0%	0人 0.0%
その他	0人 0.0%	0人 0.0%	0人 0.0%
把握していない			0人 0.0%
合計	0人 0.0%	0人 0.0%	0人 0.0%

変更後	市区町村内	市区町村外	合計
自宅	0人 0.0%	0人 0.0%	0人 0.0%
住宅型有料	0人 0.0%	0人 0.0%	0人 0.0%
軽費	0人 0.0%	0人 0.0%	0人 0.0%
サ高住	0人 0.0%	0人 0.0%	0人 0.0%
GH	0人 0.0%	0人 0.0%	0人 0.0%
特定	0人 0.0%	0人 0.0%	0人 0.0%
地密特定	0人 0.0%	0人 0.0%	0人 0.0%
老健	0人 0.0%	0人 0.0%	0人 0.0%
療養型・ 介護医療院	0人 0.0%	0人 0.0%	0人 0.0%
その他の 医療機関	0人 0.0%	0人 0.0%	0人 0.0%
特養	0人 0.0%	0人 0.0%	0人 0.0%
地密特養	0人 0.0%	0人 0.0%	0人 0.0%
その他	0人 0.0%	0人 0.0%	0人 0.0%
把握していない			0人 0.0%
合計	0人 0.0%	0人 0.0%	0人 0.0%

過去1年間のグループホームの入所及び退所の流れ

新規入所

47人

【グループホーム】

7施設
定員135人

入所前	市区町村内	市区町村外	合計
自宅	18人 38.3%	0人 0.0%	18人 38.3%
住宅型有料	3人 6.4%	0人 0.0%	3人 6.4%
軽費	0人 0.0%	0人 0.0%	0人 0.0%
サ高住	0人 0.0%	0人 0.0%	0人 0.0%
GH	1人 2.1%	0人 0.0%	1人 2.1%
特定	1人 2.1%	0人 0.0%	1人 2.1%
地密特定	0人 0.0%	0人 0.0%	0人 0.0%
老健	10人 21.3%	0人 0.0%	10人 21.3%
療養型・ 介護医療院	5人 10.6%	0人 0.0%	5人 10.6%
特養	0人 0.0%	0人 0.0%	0人 0.0%
地密特養	0人 0.0%	0人 0.0%	0人 0.0%
その他	1人 2.1%	0人 0.0%	1人 2.1%
把握していない			8人 17.0%
合計	39人 83.0%	0人 0.0%	47人 100.0%

退所

40人

死亡

9人(22.5%)

居所変更

31人(77.5%)

変更後	市区町村内	市区町村外	合計
自宅	0人 0.0%	0人 0.0%	0人 0.0%
住宅型有料	0人 0.0%	0人 0.0%	0人 0.0%
軽費	0人 0.0%	0人 0.0%	0人 0.0%
サ高住	0人 0.0%	0人 0.0%	0人 0.0%
GH	2人 6.5%	0人 0.0%	2人 6.5%
特定	0人 0.0%	0人 0.0%	0人 0.0%
地密特定	0人 0.0%	0人 0.0%	0人 0.0%
老健	0人 0.0%	0人 0.0%	0人 0.0%
療養型・ 介護医療院	0人 0.0%	0人 0.0%	0人 0.0%
その他の 医療機関	8人 25.8%	0人 0.0%	8人 25.8%
特養	0人 0.0%	0人 0.0%	0人 0.0%
地密特養	0人 0.0%	0人 0.0%	0人 0.0%
その他	1人 3.2%	0人 0.0%	1人 3.2%
把握していない			20人 64.5%
合計	11人 35.5%	0人 0.0%	31人 100.0%

過去1年間の特定施設の入所及び退所の流れ

新規入所

50人

【特定施設】

3施設
定員178人

退所

49人

居所変更

32人(65.3%)

死亡
17人(34.7%)

入所前	市区町村内	市区町村外	合計
自宅	18人 36.0%	11人 22.0%	29人 58.0%
住宅型有料	0人 0.0%	0人 0.0%	0人 0.0%
軽費	0人 0.0%	0人 0.0%	0人 0.0%
サ高住	0人 0.0%	0人 0.0%	0人 0.0%
GH	0人 0.0%	0人 0.0%	0人 0.0%
特定	0人 0.0%	0人 0.0%	0人 0.0%
地密特定	0人 0.0%	1人 2.0%	1人 2.0%
老健	8人 16.0%	2人 4.0%	10人 20.0%
療養型・ 介護医療院	6人 12.0%	4人 8.0%	10人 20.0%
特養	0人 0.0%	0人 0.0%	0人 0.0%
地密特養	0人 0.0%	0人 0.0%	0人 0.0%
その他	0人 0.0%	0人 0.0%	0人 0.0%
把握していない			0人 0.0%
合計	32人 64.0%	18人 36.0%	50人 100.0%

変更後	市区町村内	市区町村外	合計
自宅	0人 0.0%	0人 0.0%	0人 0.0%
住宅型有料	0人 0.0%	0人 0.0%	0人 0.0%
軽費	0人 0.0%	0人 0.0%	0人 0.0%
サ高住	0人 0.0%	0人 0.0%	0人 0.0%
GH	1人 3.1%	0人 0.0%	1人 3.1%
特定	0人 0.0%	0人 0.0%	0人 0.0%
地密特定	0人 0.0%	0人 0.0%	0人 0.0%
老健	0人 0.0%	0人 0.0%	0人 0.0%
療養型・ 介護医療院	0人 0.0%	1人 3.1%	1人 3.1%
その他の 医療機関	15人 46.9%	13人 40.6%	28人 87.5%
特養	2人 6.3%	0人 0.0%	2人 6.3%
地密特養	0人 0.0%	0人 0.0%	0人 0.0%
その他	0人 0.0%	0人 0.0%	0人 0.0%
把握していない			0人 0.0%
合計	18人 56.3%	14人 43.8%	32人 100.0%

過去1年間の地域密着型特定施設の入所及び退所の流れ

新規入所

0人

【地密特定】

0施設
定員0人

退所

0人

死亡
↓
0人(0.0%)

居所変更

0人(0.0%)

入所前	市区町村内	市区町村外	合計
自宅	0人 0.0%	0人 0.0%	0人 0.0%
住宅型有料	0人 0.0%	0人 0.0%	0人 0.0%
軽費	0人 0.0%	0人 0.0%	0人 0.0%
サ高住	0人 0.0%	0人 0.0%	0人 0.0%
GH	0人 0.0%	0人 0.0%	0人 0.0%
特定	0人 0.0%	0人 0.0%	0人 0.0%
地密特定	0人 0.0%	0人 0.0%	0人 0.0%
老健	0人 0.0%	0人 0.0%	0人 0.0%
療養型・ 介護医療院	0人 0.0%	0人 0.0%	0人 0.0%
特養	0人 0.0%	0人 0.0%	0人 0.0%
地密特養	0人 0.0%	0人 0.0%	0人 0.0%
その他	0人 0.0%	0人 0.0%	0人 0.0%
把握していない			0人 0.0%
合計	0人 0.0%	0人 0.0%	0人 0.0%

変更後	市区町村内	市区町村外	合計
自宅	0人 0.0%	0人 0.0%	0人 0.0%
住宅型有料	0人 0.0%	0人 0.0%	0人 0.0%
軽費	0人 0.0%	0人 0.0%	0人 0.0%
サ高住	0人 0.0%	0人 0.0%	0人 0.0%
GH	0人 0.0%	0人 0.0%	0人 0.0%
特定	0人 0.0%	0人 0.0%	0人 0.0%
地密特定	0人 0.0%	0人 0.0%	0人 0.0%
老健	0人 0.0%	0人 0.0%	0人 0.0%
療養型・ 介護医療院	0人 0.0%	0人 0.0%	0人 0.0%
その他の 医療機関	0人 0.0%	0人 0.0%	0人 0.0%
特養	0人 0.0%	0人 0.0%	0人 0.0%
地密特養	0人 0.0%	0人 0.0%	0人 0.0%
その他	0人 0.0%	0人 0.0%	0人 0.0%
把握していない			0人 0.0%
合計	0人 0.0%	0人 0.0%	0人 0.0%

過去1年間の介護老人保健施設の入所及び退所の流れ

新規入所

232人

【老健】

3施設
定員254人

退所

212人

居所変更

192人(90.6%)

死亡

20人(9.4%)

入所前	市区町村内	市区町村外	合計
自宅	59人 25.4%	19人 8.2%	78人 33.6%
住宅型有料	2人 0.9%	2人 0.9%	4人 1.7%
軽費	1人 0.4%	0人 0.0%	1人 0.4%
サ高住	0人 0.0%	0人 0.0%	0人 0.0%
GH	0人 0.0%	0人 0.0%	0人 0.0%
特定	0人 0.0%	0人 0.0%	0人 0.0%
地密特定	0人 0.0%	0人 0.0%	0人 0.0%
老健	1人 0.4%	0人 0.0%	1人 0.4%
療養型・ 介護医療院	56人 24.1%	40人 17.2%	96人 41.4%
特養	3人 1.3%	0人 0.0%	3人 1.3%
地密特養	0人 0.0%	0人 0.0%	0人 0.0%
その他	33人 14.2%	16人 6.9%	49人 21.1%
把握していない			0人 0.0%
合計	155人 66.8%	77人 33.2%	232人 100.0%

変更後	市区町村内	市区町村外	合計
自宅	27人 14.1%	14人 7.3%	41人 21.4%
住宅型有料	1人 0.5%	3人 1.6%	4人 2.1%
軽費	0人 0.0%	0人 0.0%	0人 0.0%
サ高住	0人 0.0%	1人 0.5%	1人 0.5%
GH	11人 5.7%	3人 1.6%	14人 7.3%
特定	9人 4.7%	1人 0.5%	10人 5.2%
地密特定	0人 0.0%	1人 0.5%	1人 0.5%
老健	0人 0.0%	0人 0.0%	0人 0.0%
療養型・ 介護医療院	1人 0.5%	0人 0.0%	1人 0.5%
その他の 医療機関	18人 9.4%	14人 7.3%	32人 16.7%
特養	26人 13.5%	10人 5.2%	36人 18.8%
地密特養	0人 0.0%	0人 0.0%	0人 0.0%
その他	30人 15.6%	22人 11.5%	52人 27.1%
把握していない			0人 0.0%
合計	123人 64.1%	69人 35.9%	192人 100.0%

過去1年間の介護療養型医療施設・介護医療院の入所及び退所の流れ

新規入所

0人

【療養型等】

0施設
定員0人

退所

0人

死亡
↓
0人(0.0%)

居所変更

0人(0.0%)

入所前	市区町村内	市区町村外	合計
自宅	0人 0.0%	0人 0.0%	0人 0.0%
住宅型有料	0人 0.0%	0人 0.0%	0人 0.0%
軽費	0人 0.0%	0人 0.0%	0人 0.0%
サ高住	0人 0.0%	0人 0.0%	0人 0.0%
GH	0人 0.0%	0人 0.0%	0人 0.0%
特定	0人 0.0%	0人 0.0%	0人 0.0%
地密特定	0人 0.0%	0人 0.0%	0人 0.0%
老健	0人 0.0%	0人 0.0%	0人 0.0%
療養型・ 介護医療院	0人 0.0%	0人 0.0%	0人 0.0%
特養	0人 0.0%	0人 0.0%	0人 0.0%
地密特養	0人 0.0%	0人 0.0%	0人 0.0%
その他	0人 0.0%	0人 0.0%	0人 0.0%
把握していない			0人 0.0%
合計	0人 0.0%	0人 0.0%	0人 0.0%

変更後	市区町村内	市区町村外	合計
自宅	0人 0.0%	0人 0.0%	0人 0.0%
住宅型有料	0人 0.0%	0人 0.0%	0人 0.0%
軽費	0人 0.0%	0人 0.0%	0人 0.0%
サ高住	0人 0.0%	0人 0.0%	0人 0.0%
GH	0人 0.0%	0人 0.0%	0人 0.0%
特定	0人 0.0%	0人 0.0%	0人 0.0%
地密特定	0人 0.0%	0人 0.0%	0人 0.0%
老健	0人 0.0%	0人 0.0%	0人 0.0%
療養型・ 介護医療院	0人 0.0%	0人 0.0%	0人 0.0%
その他の 医療機関	0人 0.0%	0人 0.0%	0人 0.0%
特養	0人 0.0%	0人 0.0%	0人 0.0%
地密特養	0人 0.0%	0人 0.0%	0人 0.0%
その他	0人 0.0%	0人 0.0%	0人 0.0%
把握していない			0人 0.0%
合計	0人 0.0%	0人 0.0%	0人 0.0%

過去1年間の特別養護老人ホームの入所及び退所の流れ

新規入所

103人

【特養】

4施設
定員260人

入所前	市区町村内	市区町村外	合計
自宅	16人 15.5%	2人 1.9%	18人 17.5%
住宅型有料	2人 1.9%	3人 2.9%	5人 4.9%
軽費	0人 0.0%	0人 0.0%	0人 0.0%
サ高住	2人 1.9%	0人 0.0%	2人 1.9%
GH	2人 1.9%	3人 2.9%	5人 4.9%
特定	2人 1.9%	2人 1.9%	4人 3.9%
地密特定	0人 0.0%	0人 0.0%	0人 0.0%
老健	30人 29.1%	6人 5.8%	36人 35.0%
療養型・ 介護医療院	17人 16.5%	6人 5.8%	23人 22.3%
特養	2人 1.9%	0人 0.0%	2人 1.9%
地密特養	0人 0.0%	0人 0.0%	0人 0.0%
その他	0人 0.0%	0人 0.0%	0人 0.0%
把握していない			8人 7.8%
合計	73人 70.9%	22人 21.4%	103人 100.0%

退所

114人

居所変更

108人(94.7%)

死亡

6人(5.3%)

変更後	市区町村内	市区町村外	合計
自宅	0人 0.0%	0人 0.0%	0人 0.0%
住宅型有料	0人 0.0%	0人 0.0%	0人 0.0%
軽費	0人 0.0%	0人 0.0%	0人 0.0%
サ高住	0人 0.0%	0人 0.0%	0人 0.0%
GH	0人 0.0%	0人 0.0%	0人 0.0%
特定	0人 0.0%	0人 0.0%	0人 0.0%
地密特定	0人 0.0%	0人 0.0%	0人 0.0%
老健	3人 2.8%	0人 0.0%	3人 2.8%
療養型・ 介護医療院	0人 0.0%	2人 1.9%	2人 1.9%
その他の 医療機関	55人 50.9%	6人 5.6%	61人 56.5%
特養	4人 3.7%	1人 0.9%	5人 4.6%
地密特養	0人 0.0%	0人 0.0%	0人 0.0%
その他	0人 0.0%	0人 0.0%	0人 0.0%
把握していない			37人 34.3%
合計	62人 57.4%	9人 8.3%	108人 100.0%

過去1年間の地域密着型特別養護老人ホームの入所及び退所の流れ

新規入所

0人

【地密特養】

0施設
定員0人

退所

0人

死亡
↓
0人(0.0%)

居所変更

0人(0.0%)

入所前	市区町村内	市区町村外	合計
自宅	0人 0.0%	0人 0.0%	0人 0.0%
住宅型有料	0人 0.0%	0人 0.0%	0人 0.0%
軽費	0人 0.0%	0人 0.0%	0人 0.0%
サ高住	0人 0.0%	0人 0.0%	0人 0.0%
GH	0人 0.0%	0人 0.0%	0人 0.0%
特定	0人 0.0%	0人 0.0%	0人 0.0%
地密特定	0人 0.0%	0人 0.0%	0人 0.0%
老健	0人 0.0%	0人 0.0%	0人 0.0%
療養型・ 介護医療院	0人 0.0%	0人 0.0%	0人 0.0%
特養	0人 0.0%	0人 0.0%	0人 0.0%
地密特養	0人 0.0%	0人 0.0%	0人 0.0%
その他	0人 0.0%	0人 0.0%	0人 0.0%
把握していない			0人 0.0%
合計	0人 0.0%	0人 0.0%	0人 0.0%

変更後	市区町村内	市区町村外	合計
自宅	0人 0.0%	0人 0.0%	0人 0.0%
住宅型有料	0人 0.0%	0人 0.0%	0人 0.0%
軽費	0人 0.0%	0人 0.0%	0人 0.0%
サ高住	0人 0.0%	0人 0.0%	0人 0.0%
GH	0人 0.0%	0人 0.0%	0人 0.0%
特定	0人 0.0%	0人 0.0%	0人 0.0%
地密特定	0人 0.0%	0人 0.0%	0人 0.0%
老健	0人 0.0%	0人 0.0%	0人 0.0%
療養型・ 介護医療院	0人 0.0%	0人 0.0%	0人 0.0%
その他の 医療機関	0人 0.0%	0人 0.0%	0人 0.0%
特養	0人 0.0%	0人 0.0%	0人 0.0%
地密特養	0人 0.0%	0人 0.0%	0人 0.0%
その他	0人 0.0%	0人 0.0%	0人 0.0%
把握していない			0人 0.0%
合計	0人 0.0%	0人 0.0%	0人 0.0%

居所変更した人の要支援・要介護度

サービス種別	自立	支1	支2	介1	介2	介3	介4	介5	死亡	申請中	合計
住宅型有料	0人	1人	0人	23人	16人	27人	15人	3人	33人	0人	118人
(n=3)	0.0%	0.8%	0.0%	19.5%	13.6%	22.9%	12.7%	2.5%	28.0%	0.0%	100.0%
軽費	0人	0人	0人	0人	0人	0人	0人	0人	0人	0人	0人
(n=0)	0.0%	0.0%	0.0%	0.0%	0.0%	0.0%	0.0%	0.0%	0.0%	0.0%	0.0%
サ高住	0人	0人	0人	0人	0人	0人	0人	0人	0人	0人	0人
(n=0)	0.0%	0.0%	0.0%	0.0%	0.0%	0.0%	0.0%	0.0%	0.0%	0.0%	0.0%
GH	0人	0人	0人	2人	3人	7人	10人	9人	9人	0人	40人
(n=7)	0.0%	0.0%	0.0%	5.0%	7.5%	17.5%	25.0%	22.5%	22.5%	0.0%	100.0%
特定	0人	3人	6人	5人	2人	6人	6人	4人	17人	0人	49人
(n=3)	0.0%	6.1%	12.2%	10.2%	4.1%	12.2%	12.2%	8.2%	34.7%	0.0%	100.0%
地密特定	0人	0人	0人	0人	0人	0人	0人	0人	0人	0人	0人
(n=0)	0.0%	0.0%	0.0%	0.0%	0.0%	0.0%	0.0%	0.0%	0.0%	0.0%	0.0%
老健	0人	0人	0人	31人	27人	41人	60人	33人	20人	0人	212人
(n=3)	0.0%	0.0%	0.0%	14.6%	12.7%	19.3%	28.3%	15.6%	9.4%	0.0%	100.0%
療養型・介護医療院	0人	0人	0人	0人	0人	0人	0人	0人	0人	0人	0人
(n=0)	0.0%	0.0%	0.0%	0.0%	0.0%	0.0%	0.0%	0.0%	0.0%	0.0%	0.0%
特養	0人	0人	0人	0人	0人	13人	45人	50人	6人	0人	114人
(n=4)	0.0%	0.0%	0.0%	0.0%	0.0%	11.4%	39.5%	43.9%	5.3%	0.0%	100.0%
地密特養	0人	0人	0人	0人	0人	0人	0人	0人	0人	0人	0人
(n=0)	0.0%	0.0%	0.0%	0.0%	0.0%	0.0%	0.0%	0.0%	0.0%	0.0%	0.0%
合計	0人	4人	6人	61人	48人	94人	136人	99人	85人	0人	533人
(n=20)	0.0%	0.8%	1.1%	11.4%	9.0%	17.6%	25.5%	18.6%	15.9%	0.0%	100.0%

居所変更した人の要支援・要介護度（老健を除外）

サービス種別	自立	支1	支2	介1	介2	介3	介4	介5	死亡	申請中	合計
住宅型有料	0人	1人	0人	23人	16人	27人	15人	3人	33人	0人	118人
(n=3)	0.0%	0.8%	0.0%	19.5%	13.6%	22.9%	12.7%	2.5%	28.0%	0.0%	100.0%
軽費	0人	0人	0人	0人	0人	0人	0人	0人	0人	0人	0人
(n=0)	0.0%	0.0%	0.0%	0.0%	0.0%	0.0%	0.0%	0.0%	0.0%	0.0%	0.0%
サ高住	0人	0人	0人	0人	0人	0人	0人	0人	0人	0人	0人
(n=0)	0.0%	0.0%	0.0%	0.0%	0.0%	0.0%	0.0%	0.0%	0.0%	0.0%	0.0%
GH	0人	0人	0人	2人	3人	7人	10人	9人	9人	0人	40人
(n=7)	0.0%	0.0%	0.0%	5.0%	7.5%	17.5%	25.0%	22.5%	22.5%	0.0%	100.0%
特定	0人	3人	6人	5人	2人	6人	6人	4人	17人	0人	49人
(n=3)	0.0%	6.1%	12.2%	10.2%	4.1%	12.2%	12.2%	8.2%	34.7%	0.0%	100.0%
地密特定	0人	0人	0人	0人	0人	0人	0人	0人	0人	0人	0人
(n=0)	0.0%	0.0%	0.0%	0.0%	0.0%	0.0%	0.0%	0.0%	0.0%	0.0%	0.0%
療養型・介護医療院	0人	0人	0人	0人	0人	0人	0人	0人	0人	0人	0人
(n=0)	0.0%	0.0%	0.0%	0.0%	0.0%	0.0%	0.0%	0.0%	0.0%	0.0%	0.0%
特養	0人	0人	0人	0人	0人	13人	45人	50人	6人	0人	114人
(n=4)	0.0%	0.0%	0.0%	0.0%	0.0%	11.4%	39.5%	43.9%	5.3%	0.0%	100.0%
地密特養	0人	0人	0人	0人	0人	0人	0人	0人	0人	0人	0人
(n=0)	0.0%	0.0%	0.0%	0.0%	0.0%	0.0%	0.0%	0.0%	0.0%	0.0%	0.0%
合計（老健除外）	0人	4人	6人	30人	21人	53人	76人	66人	65人	0人	321人
(n=17)	0.0%	1.2%	1.9%	9.3%	6.5%	16.5%	23.7%	20.6%	20.2%	0.0%	100.0%

★施設等における死亡率（向上を目指す）



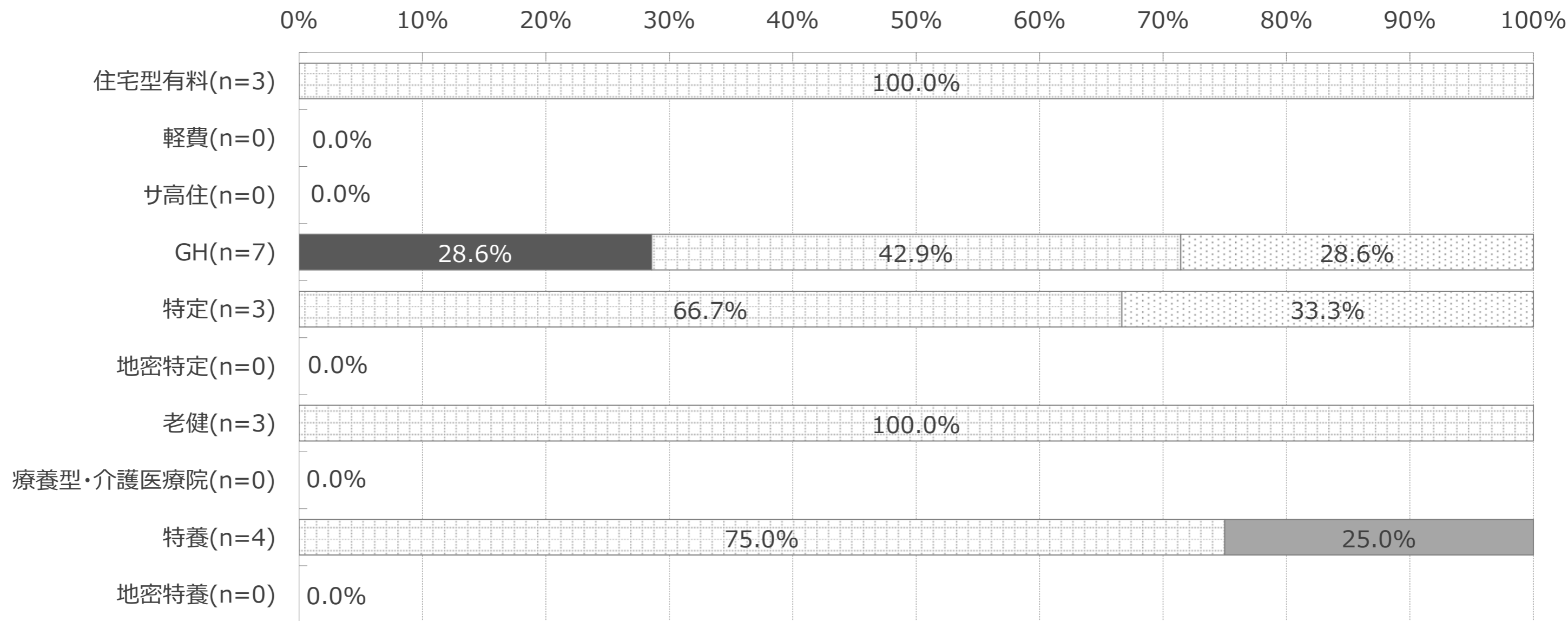
20.2%

★要介護2以下の居所変更率（低下を目指す）



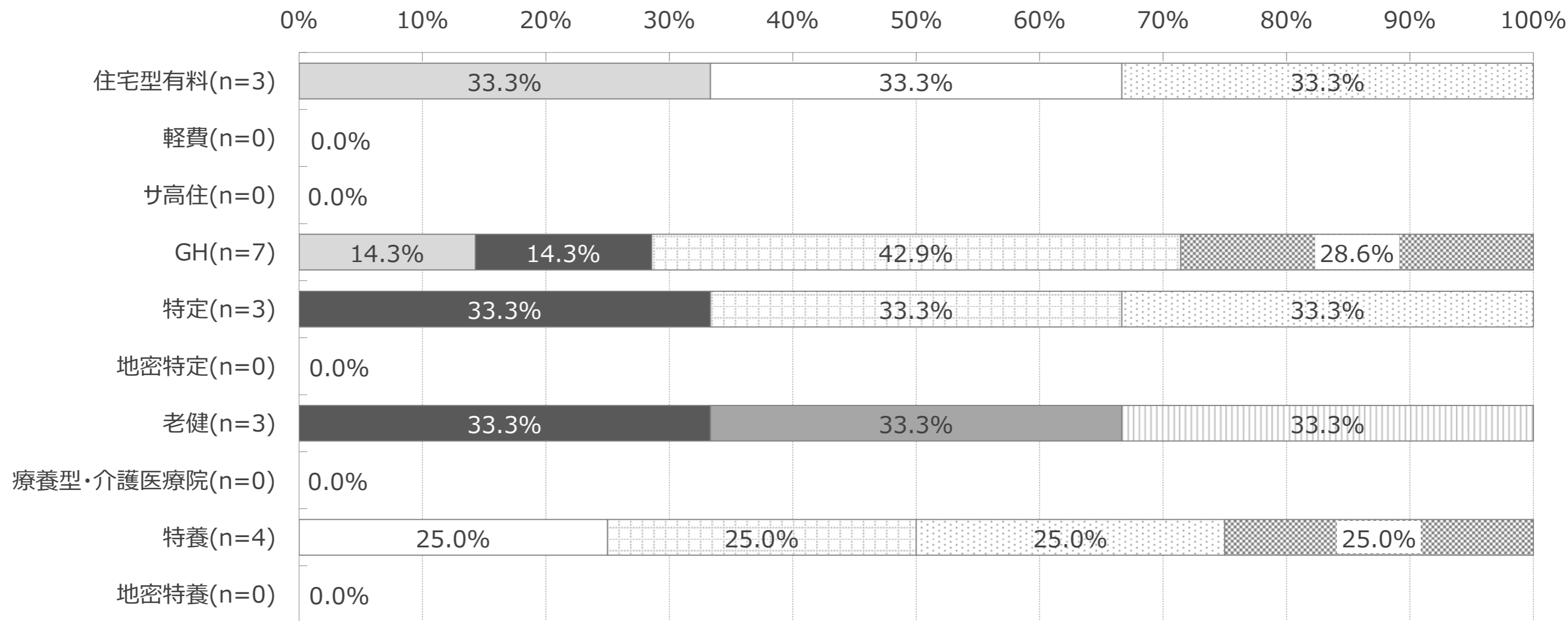
19.0%

居所変更した理由（第1位）



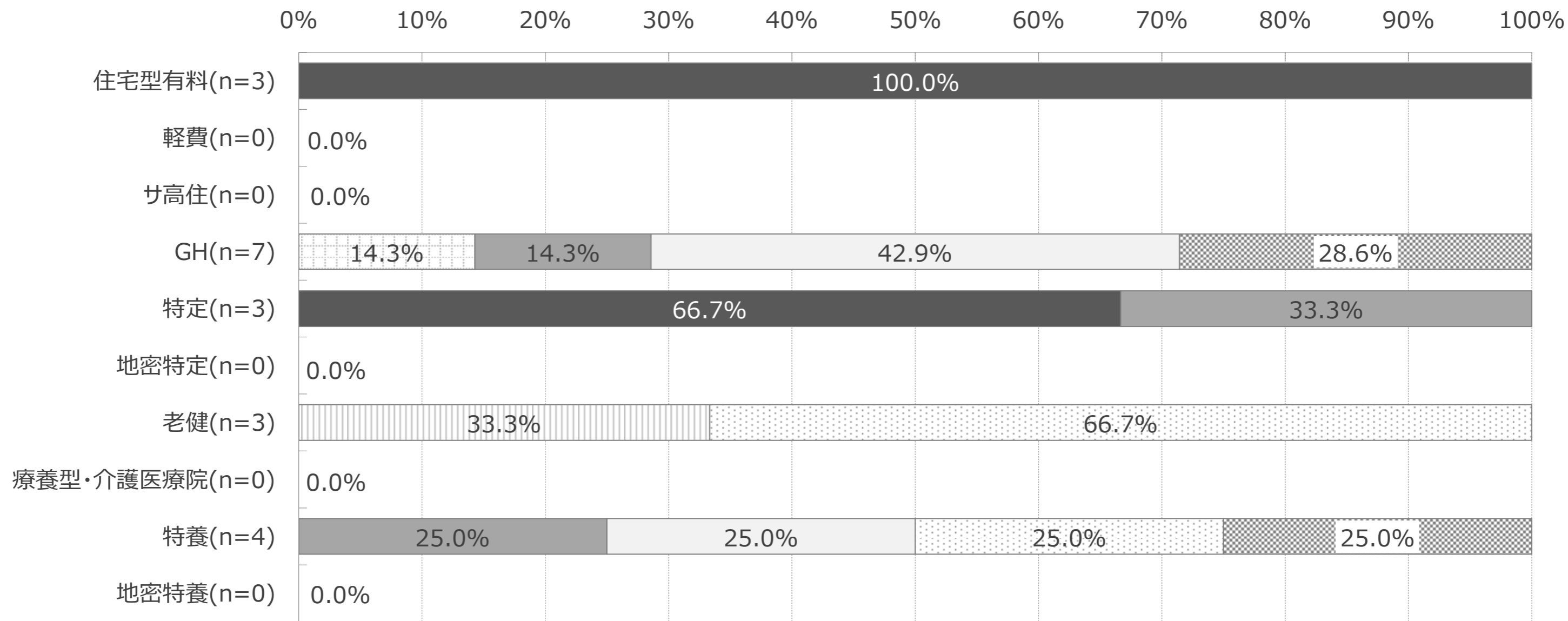
- 必要な支援の発生・増大
- 必要な身体介護の発生・増大
- 認知症の症状の悪化
- ▣ 医療的ケア・医療処置の必要性の高まり
- 上記以外の状態像の悪化
- ▣ 状態等の改善
- ▣ 必要な居宅サービスを望まなかったため
- 費用負担が重くなった
- ▣ その他
- ▣ 無回答

居所変更した理由（第2位）



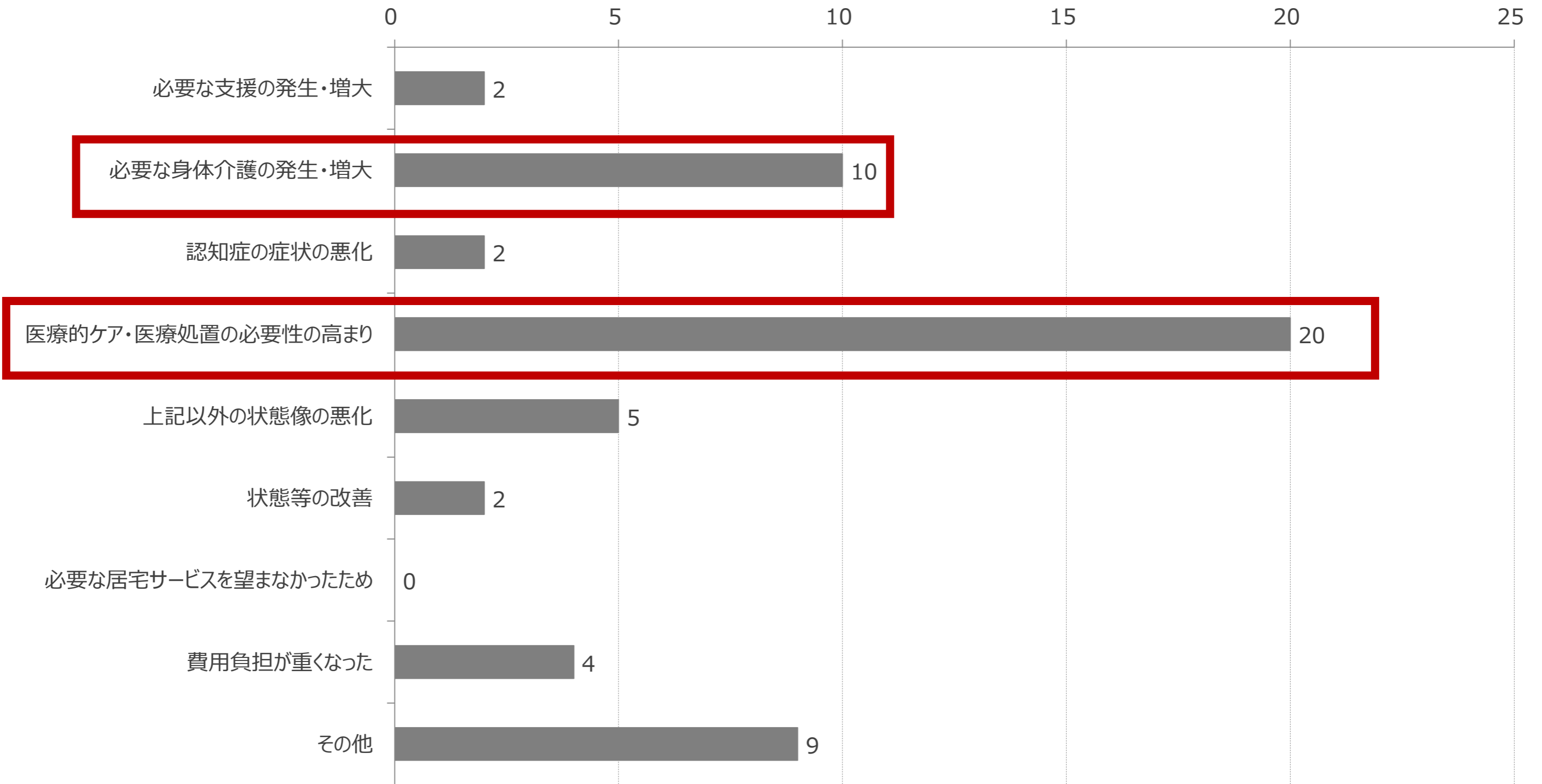
- 必要な支援の発生・増大
- 必要な身体介護の発生・増大
- 認知症の症状の悪化
- ▣ 医療的ケア・医療処置の必要性の高まり
- 上記以外の状態像の悪化
- ▣ 状態等の改善
- ▣ 必要な居宅サービスを望まなかったため
- 費用負担が重くなった
- ▣ その他
- 無回答

居所変更した理由（第3位）



- 必要な支援の発生・増大
- 必要な身体介護の発生・増大
- 認知症の症状の悪化
- 医療的ケア・医療処置の必要性の高まり
- 上記以外の状態像の悪化
- 状態等の改善
- 必要な居宅サービスを望まなかったため
- 費用負担が重くなった
- その他
- 無回答

居所変更した理由（n=20、順位不問、複数回答）



受けている医療処置別の入所・入居者数

サービス種別	点滴の管理	中心静脈栄養	透析	ストマの処置	酸素療法	呼吸器	気管切開の処置	疼痛の看護	経管栄養	モニター測定	褥瘡の処置	カテーテル	喀痰吸引	インスリン注射
住宅型有料 (n=3)	0人 0.0%	0人 0.0%	1人 0.4%	5人 1.8%	2人 0.7%	0人 0.0%	0人 0.0%	0人 0.0%	0人 0.0%	0人 0.0%	3人 1.1%	3人 1.1%	0人 0.0%	1人 0.4%
軽費 (n=0)	0人 0.0%	0人 0.0%	0人 0.0%	0人 0.0%	0人 0.0%	0人 0.0%	0人 0.0%	0人 0.0%	0人 0.0%	0人 0.0%	0人 0.0%	0人 0.0%	0人 0.0%	0人 0.0%
サ高住 (n=0)	0人 0.0%	0人 0.0%	0人 0.0%	0人 0.0%	0人 0.0%	0人 0.0%	0人 0.0%	0人 0.0%	0人 0.0%	0人 0.0%	0人 0.0%	0人 0.0%	0人 0.0%	0人 0.0%
GH (n=7)	0人 0.0%	0人 0.0%	0人 0.0%	0人 0.0%	0人 0.0%	0人 0.0%	0人 0.0%	0人 0.0%	0人 0.0%	0人 0.0%	1人 0.8%	1人 0.8%	0人 0.0%	0人 0.0%
特定 (n=3)	0人 0.0%	0人 0.0%	3人 1.7%	2人 1.1%	2人 1.1%	0人 0.0%	0人 0.0%	2人 1.1%	0人 0.0%	0人 0.0%	0人 0.0%	1人 0.6%	0人 0.0%	0人 0.0%
地密特定 (n=0)	0人 0.0%	0人 0.0%	0人 0.0%	0人 0.0%	0人 0.0%	0人 0.0%	0人 0.0%	0人 0.0%	0人 0.0%	0人 0.0%	0人 0.0%	0人 0.0%	0人 0.0%	0人 0.0%
老健 (n=3)	3人 1.4%	0人 0.0%	0人 0.0%	0人 0.0%	0人 0.0%	0人 0.0%	0人 0.0%	16人 7.3%	4人 1.8%	0人 0.0%	6人 2.7%	3人 1.4%	14人 6.4%	1人 0.5%
療養型・介護医療院 (n=0)	0人 0.0%	0人 0.0%	0人 0.0%	0人 0.0%	0人 0.0%	0人 0.0%	0人 0.0%	0人 0.0%	0人 0.0%	0人 0.0%	0人 0.0%	0人 0.0%	0人 0.0%	0人 0.0%
特養 (n=4)	0人 0.0%	0人 0.0%	1人 0.4%	5人 2.0%	0人 0.0%	0人 0.0%	0人 0.0%	0人 0.0%	9人 3.6%	0人 0.0%	1人 0.4%	10人 4.0%	1人 0.4%	0人 0.0%
地密特養 (n=0)	0人 0.0%	0人 0.0%	0人 0.0%	0人 0.0%	0人 0.0%	0人 0.0%	0人 0.0%	0人 0.0%	0人 0.0%	0人 0.0%	0人 0.0%	0人 0.0%	0人 0.0%	0人 0.0%
合計 (n=20)	3人 0.3%	0人 0.0%	5人 0.5%	12人 1.1%	4人 0.4%	0人 0.0%	0人 0.0%	18人 1.7%	13人 1.2%	0人 0.0%	11人 1.0%	18人 1.7%	15人 1.4%	2人 0.2%

(注) 割合は各セルの人数を施設等ごとの入居・入所者数で除して算出しています。